





Concepto	Egresos					Subejercicio
	Aprobado	Ampliaciones/ (Reducciones)	Modificado	Devengado	Pagado	
	1	2	3 = (1 + 2)	4	5	6 = (3 - 4)
<b>Servicios Personales</b>	<b>3,877,541.56</b>	<b>-39,375.43</b>	<b>3,838,166.13</b>	<b>3,484,023.96</b>	<b>3,484,023.96</b>	<b>354,142.17</b>
Remuneraciones al Personal de Carácter Permanente	2,968,894.50	-319,692.47	2,649,202.03	2,371,484.93	2,371,484.93	277,717.10
Remuneraciones al Personal de Carácter Transitorio	0.00	0.00	0.00	0.00	0.00	0.00
Remuneraciones Adicionales y Especiales	422,842.16	-37,551.92	385,290.24	351,858.30	351,858.30	33,431.94
Seguridad Social	0.00	0.00	0.00	0.00	0.00	0.00
Otras Prestaciones Sociales y Económicas	485,804.90	317,868.96	803,673.86	760,680.73	760,680.73	42,993.13
Previsiones	0.00	0.00	0.00	0.00	0.00	0.00
Pago de Estímulos a Servidores Públicos	0.00	0.00	0.00	0.00	0.00	0.00
<b>Materiales y Suministros</b>	<b>534,997.40</b>	<b>275,827.43</b>	<b>810,824.83</b>	<b>796,439.30</b>	<b>796,439.30</b>	<b>14,385.53</b>
Materiales de Administración, Emisión de Documentos y Artículos Oficiales	113,000.00	72,504.75	185,504.75	184,054.22	184,054.22	1,450.53
Alimentos y Utensilios	14,000.00	24,431.96	38,431.96	38,431.96	38,431.96	0.00
Materias Primas y Materiales de Producción y Comercialización	0.00	0.00	0.00	0.00	0.00	0.00
Materiales y Artículos de Construcción y de Reparación	0.00	8,484.99	8,484.99	8,484.99	8,484.99	0.00
Productos Químicos, Farmacéuticos y de Laboratorio	86,000.00	110,410.68	196,410.68	196,410.68	196,410.68	0.00
Combustibles, Lubricantes y Aditivos	304,997.40	59,995.05	364,992.45	364,425.46	364,425.46	566.99
Vestuario, Blancos, Prendas de Protección y Artículos Deportivos	9,000.00	0.00	9,000.00	870.00	870.00	8,130.00
Materiales y Suministros Para Seguridad	0.00	0.00	0.00	0.00	0.00	0.00
Herramientas, Refacciones y Accesorios Menores	8,000.00	0.00	8,000.00	3,761.99	3,761.99	4,238.01
<b>Servicios Generales</b>	<b>724,061.24</b>	<b>335,490.54</b>	<b>1,059,551.78</b>	<b>929,143.17</b>	<b>929,143.17</b>	<b>130,408.61</b>
Servicios Básicos	97,500.00	31,749.00	129,249.00	118,505.94	118,505.94	10,743.06
Servicios de Arrendamiento	0.00	0.00	0.00	0.00	0.00	0.00
Servicios Profesionales, Científicos, Técnicos y Otros Servicios	58,000.00	62,102.23	120,102.23	112,502.23	112,502.23	7,600.00
Servicios Financieros, Bancarios y Comerciales	104,000.00	14,000.00	118,000.00	106,695.41	106,695.41	11,304.59
Servicios de Instalación, Reparación, Mantenimiento y Conservación	183,000.00	20,133.21	203,133.21	151,608.09	151,608.09	51,525.12
Servicios de Comunicación Social y Publicidad.	0.00	0.00	0.00	0.00	0.00	0.00
Servicios de Traslado y Viáticos	44,600.00	-5,077.57	39,522.43	26,126.07	26,126.07	13,396.36
Servicios Oficiales	118,000.00	222,824.42	340,824.42	330,222.43	330,222.43	10,601.99
Otros Servicios Generales	118,961.24	-10,240.75	108,720.49	83,483.00	83,483.00	25,237.49
<b>Transferencias, Asignaciones, Subsidios y Otras Ayudas</b>	<b>245,000.00</b>	<b>372,250.00</b>	<b>617,250.00</b>	<b>606,656.93</b>	<b>606,656.93</b>	<b>10,593.07</b>
Transferencias Internas y Asignaciones al Sector Público	0.00	0.00	0.00	0.00	0.00	0.00
Transferencias al Resto del Sector Público	0.00	0.00	0.00	0.00	0.00	0.00
Subsidios y Subvenciones	0.00	0.00	0.00	0.00	0.00	0.00
Ayudas Sociales	245,000.00	372,250.00	617,250.00	606,656.93	606,656.93	10,593.07
Pensiones y Jubilaciones	0.00	0.00	0.00	0.00	0.00	0.00
Transferencias a Fideicomisos, Mandatos y Otros Análogos	0.00	0.00	0.00	0.00	0.00	0.00
Transferencias a la Seguridad Social	0.00	0.00	0.00	0.00	0.00	0.00
Donativos	0.00	0.00	0.00	0.00	0.00	0.00
Transferencias al Exterior	0.00	0.00	0.00	0.00	0.00	0.00
<b>Bienes Muebles, Inmuebles e Intangibles</b>	<b>26,000.00</b>	<b>69,724.08</b>	<b>95,724.08</b>	<b>79,724.08</b>	<b>79,724.08</b>	<b>16,000.00</b>
Mobiliario y Equipo de Administración	20,000.00	17,528.20	37,528.20	24,528.20	24,528.20	13,000.00
Mobiliario y Equipo Educativo y Recreativo	0.00	0.00	0.00	0.00	0.00	0.00
Equipo e Instrumental Médico y de Laboratorio	6,000.00	52,195.88	58,195.88	55,195.88	55,195.88	3,000.00
Vehículos y Equipo de Transporte	0.00	0.00	0.00	0.00	0.00	0.00
Equipo de Defensa y Seguridad	0.00	0.00	0.00	0.00	0.00	0.00
Maquinaria, Otros Equipos y Herramientas	0.00	0.00	0.00	0.00	0.00	0.00
Activos Biológicos	0.00	0.00	0.00	0.00	0.00	0.00
Bienes Inmuebles	0.00	0.00	0.00	0.00	0.00	0.00
Activos Intangibles	0.00	0.00	0.00	0.00	0.00	0.00
<b>Inversión Pública</b>	<b>0.00</b>	<b>0.00</b>	<b>0.00</b>	<b>0.00</b>	<b>0.00</b>	<b>0.00</b>
Obra Pública en Bienes de Dominio Público	0.00	0.00	0.00	0.00	0.00	0.00
Obra Pública en Bienes Propios	0.00	0.00	0.00	0.00	0.00	0.00
Proyectos Productivos y Acciones de Fomento	0.00	0.00	0.00	0.00	0.00	0.00
<b>Inversiones Financieras y Otras Provisiones</b>	<b>0.00</b>	<b>230,000.00</b>	<b>230,000.00</b>	<b>0.00</b>	<b>0.00</b>	<b>230,000.00</b>
Inversiones Para el Fomento de Actividades Productivas.	0.00	0.00	0.00	0.00	0.00	0.00
Acciones y Participaciones de Capital	0.00	0.00	0.00	0.00	0.00	0.00
Compra de Títulos y Valores	0.00	0.00	0.00	0.00	0.00	0.00
Concesión de Préstamos	0.00	0.00	0.00	0.00	0.00	0.00
Inversiones en Fideicomisos, Mandatos y Otros Análogos	0.00	0.00	0.00	0.00	0.00	0.00
Otras Inversiones Financieras	0.00	0.00	0.00	0.00	0.00	0.00
Provisiones para Contingencias y Otras Erogaciones Especiales	0.00	230,000.00	230,000.00	0.00	0.00	230,000.00
<b>Participaciones y Aportaciones</b>	<b>0.00</b>	<b>0.00</b>	<b>0.00</b>	<b>0.00</b>	<b>0.00</b>	<b>0.00</b>
Participaciones	0.00	0.00	0.00	0.00	0.00	0.00
Aportaciones	0.00	0.00	0.00	0.00	0.00	0.00
Convenios	0.00	0.00	0.00	0.00	0.00	0.00
<b>Deuda Pública</b>	<b>0.00</b>	<b>0.00</b>	<b>0.00</b>	<b>0.00</b>	<b>0.00</b>	<b>0.00</b>
Amortización de la Deuda Pública	0.00	0.00	0.00	0.00	0.00	0.00
Intereses de la Deuda Pública	0.00	0.00	0.00	0.00	0.00	0.00
Comisiones de la Deuda Pública	0.00	0.00	0.00	0.00	0.00	0.00
Gastos de la Deuda Pública	0.00	0.00	0.00	0.00	0.00	0.00
Costo por Coberturas	0.00	0.00	0.00	0.00	0.00	0.00
Apoyos Financieros	0.00	0.00	0.00	0.00	0.00	0.00
Adeudos de Ejercicios Fiscales Anteriores (Adefas)	0.00	0.00	0.00	0.00	0.00	0.00
<b>Total del Gasto</b>	<b>5,407,600.20</b>	<b>1,243,916.62</b>	<b>6,651,516.82</b>	<b>5,895,987.44</b>	<b>5,895,987.44</b>	<b>755,529.38</b>

"Bajo protesta de decir verdad declaramos que los Estados Financieros y sus notas, son razonablemente correctos y son responsabilidad del emisor"

Autorizo:

  
 C. María Guadalupe Vera Ayala  
 Directora del DIF del Municipio de Jaral de Progreso, Gto.

Elaboro:

  
 C. Vanesa Lizbeth Hernandez Machuca  
 Coordinador Operativo y Contable




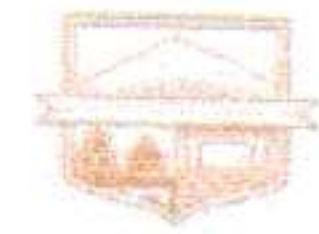
Concepto	Egresos					
	Aprobado	Ampliaciones/ (Reducciones)	Modificado	Devengado	Pagado	Subejercicio
	1	2	3 = (1 + 2)	4	5	6 = (3 - 4)
Gasto Corriente	5,381,600.20	1,174,192.54	6,555,792.74	5,816,263.36	5,816,263.36	739,529.38
Gasto de Capital	26,000.00	69,724.08	95,724.08	79,724.08	79,724.08	16,000.00
Amortización de la Deuda y Disminución de Pasivos	0.00	0.00	0.00	0.00	0.00	0.00
Pensiones y Jubilaciones	0.00	0.00	0.00	0.00	0.00	0.00
Participaciones	0.00	0.00	0.00	0.00	0.00	0.00
<b>Total del Gasto</b>	<b>5,407,600.20</b>	<b>1,243,916.62</b>	<b>6,651,516.82</b>	<b>5,895,987.44</b>	<b>5,895,987.44</b>	<b>755,529.38</b>

Autorizo:

  
 C. Marié Guadalupe Vera Ayala  
 Directora del DIF del Municipio de Jaral de Progreso, Gto.

Elaboro:

  
 C. Vanesa Lizbeth Hernández Machuca  
 Coordinador Operativo y Contable



Concepto	Egresos					Subejercicio
	Aprobado	Ampliaciones/ (Reducciones)	Modificado	Devengado	Pagado	
	1	2	3 = (1 + 2)	4	5	
31120M16D010000 DIRECCION GENERAL	452,011.30	443,871.79	895,883.09	835,062.09	835,062.09	60,821.00
31120M16D020000 COORD ADMINISTRATIVA Y F	2,139,979.65	885,341.46	3,025,321.11	2,477,041.00	2,477,041.00	548,280.11
31120M16D030000 COORD DE CENTRO DE REHAB	204,196.07	-7,168.84	197,027.23	196,449.43	196,449.43	577.80
31120M16D040000 COORD DE AUDIOLOGIA Y LE	302,765.43	-157,099.95	145,665.48	138,987.72	138,987.72	6,677.76
31120M16D050000 COORD DE ALIMENTARIA Y T	364,215.99	162,569.19	526,785.18	512,946.87	512,946.87	13,838.31
31120M16D060000 COORD DE CENTRO GERONTOL	365,339.13	9,350.00	374,689.13	369,165.08	369,165.08	5,524.05
31120M16D070000 COORD DE PREVENCION Y VA	535,724.56	44,470.61	580,195.17	507,126.22	507,126.22	73,068.95
31120M16D080000 COORD DE PROCURADURIA Y	512,647.07	-236,329.19	276,317.88	273,054.36	273,054.36	3,263.52
31120M16D090000 COORD DE INTEGRACION A L	304,006.93	-650.00	303,356.93	265,913.51	265,913.51	37,443.42
31120M16D100000 COORD DE RED MOVIL COMUN	98,033.98	-650.00	97,383.98	93,949.44	93,949.44	3,434.54
31120M16D110000 COORD DE JUVENTUDES	128,680.09	100,211.55	228,891.64	226,291.72	226,291.72	2,599.92
<b>Total del Gasto</b>	<b>5,407,600.20</b>	<b>1,243,916.62</b>	<b>6,651,516.82</b>	<b>5,895,987.44</b>	<b>5,895,987.44</b>	<b>755,529.38</b>

Sistema para el Desarrollo Integral de la Familia del Municipio de Jaral del Progreso, Gto. Estado Analítico del Ejercicio del Presupuesto de Egresos Clasificación Administrativa (Poderes) Del 1 de Enero al 31 de Diciembre de 2024						
Concepto	Egresos					Subejercicio
	Aprobado	Ampliaciones/ (Reducciones)	Modificado	Devengado	Pagado	
	1	2	3 = (1 + 2)	4	5	
Poder Ejecutivo	0.00	0.00	0.00	0.00	0.00	0.00
Poder Legislativo	0.00	0.00	0.00	0.00	0.00	0.00
Poder Judicial	0.00	0.00	0.00	0.00	0.00	0.00
Organismos Autónomos	0.00	0.00	0.00	0.00	0.00	0.00
<b>Total del Gasto</b>	<b>0.00</b>	<b>0.00</b>	<b>0.00</b>	<b>0.00</b>	<b>0.00</b>	<b>0.00</b>

Sistema para el Desarrollo Integral de la Familia del Municipio de Jaral del Progreso, Gto. Estado Analítico del Ejercicio del Presupuesto de Egresos Clasificación Administrativa (Sector Paraestatal) Del 1 de Enero al 31 de Diciembre de 2024						
Concepto	Egresos					Subejercicio
	Aprobado	Ampliaciones/ (Reducciones)	Modificado	Devengado	Pagado	
	1	2	3 = (1 + 2)	4	5	
Entidades Paraestatales y Fideicomisos No Empresariales y No Financieros	5,407,600.20	1,243,916.62	6,651,516.82	5,895,987.44	5,895,987.44	755,529.38
Instituciones Públicas de la Seguridad Social	0.00	0.00	0.00	0.00	0.00	0.00
Entidades Paraestatales Empresariales No Financieras con Participación Estatal Mayoritaria	0.00	0.00	0.00	0.00	0.00	0.00
Fideicomisos Empresariales No Financieros con Participación Estatal Mayoritaria	0.00	0.00	0.00	0.00	0.00	0.00
Entidades Paraestatales Empresariales Financieras Monetarias con Participación Estatal Mayoritaria	0.00	0.00	0.00	0.00	0.00	0.00
Entidades Paraestatales Financieras No Monetarias con Participación Estatal Mayoritaria	0.00	0.00	0.00	0.00	0.00	0.00
Fideicomisos Financieros Públicos con Participación Estatal Mayoritaria	0.00	0.00	0.00	0.00	0.00	0.00
<b>Total del Gasto</b>	<b>5,407,600.20</b>	<b>1,243,916.62</b>	<b>6,651,516.82</b>	<b>5,895,987.44</b>	<b>5,895,987.44</b>	<b>755,529.38</b>

"Bajo protesta de decir verdad declaramos que los Estados Financieros y sus notas, son razonablemente correctos y son responsabilidad del emisor"

Autorizo:

C. María Guadalupe Vera Ayala  
Directora del DIF del Municipio de Jaral de Progreso, Gto.

Elabora:

C. Vanesa Lizbeth Hernández Machuca  
Coordinador Operativo y Contable



Concepto	Egresos					Subejercicio 6 = (3 - 4)
	Aprobado 1	Ampliaciones/ (Reducciones) 2	Modificado 3 = (1 + 2)	Devengado 4	Pagado 5	
<b>Gobierno</b>						
Legislación	0.00	0.00	0.00	0.00	0.00	0.00
Justicia	0.00	0.00	0.00	0.00	0.00	0.00
Coordinación de la Política de Gobierno	0.00	0.00	0.00	0.00	0.00	0.00
Relaciones Exteriores	0.00	0.00	0.00	0.00	0.00	0.00
Asuntos Financieros y Hacendarios	0.00	0.00	0.00	0.00	0.00	0.00
Seguridad Nacional	0.00	0.00	0.00	0.00	0.00	0.00
Asuntos de Orden Público y de Seguridad Interior	0.00	0.00	0.00	0.00	0.00	0.00
Otros Servicios Generales	0.00	0.00	0.00	0.00	0.00	0.00
<b>Desarrollo Social</b>	<b>5,407,600.20</b>	<b>1,243,916.62</b>	<b>6,651,516.82</b>	<b>5,895,987.44</b>	<b>5,895,987.44</b>	<b>755,529.38</b>
Protección Ambiental	0.00	0.00	0.00	0.00	0.00	0.00
Vivienda y Servicios a la Comunidad	0.00	0.00	0.00	0.00	0.00	0.00
Salud	0.00	0.00	0.00	0.00	0.00	0.00
Recreación, Cultura y Otras Manifestaciones Sociales	0.00	0.00	0.00	0.00	0.00	0.00
Educación	0.00	0.00	0.00	0.00	0.00	0.00
Protección Social	0.00	0.00	0.00	0.00	0.00	0.00
Otros Asuntos Sociales	5,407,600.20	1,243,916.62	6,651,516.82	5,895,987.44	5,895,987.44	755,529.38
	0.00	0.00	0.00	0.00	0.00	0.00
<b>Desarrollo Económico</b>	<b>0.00</b>	<b>0.00</b>	<b>0.00</b>	<b>0.00</b>	<b>0.00</b>	<b>0.00</b>
Asuntos Económicos, Comerciales y Laborales en General	0.00	0.00	0.00	0.00	0.00	0.00
Agropecuaria, Silvicultura, Pesca y Caza	0.00	0.00	0.00	0.00	0.00	0.00
Combustibles y Energía	0.00	0.00	0.00	0.00	0.00	0.00
Minería, Manufacturas y Construcción	0.00	0.00	0.00	0.00	0.00	0.00
Transporte	0.00	0.00	0.00	0.00	0.00	0.00
Comunicaciones	0.00	0.00	0.00	0.00	0.00	0.00
Turismo	0.00	0.00	0.00	0.00	0.00	0.00
Ciencia, Tecnología e Innovación	0.00	0.00	0.00	0.00	0.00	0.00
Otras Industrias y Otros Asuntos Económicos	0.00	0.00	0.00	0.00	0.00	0.00
<b>Otras no Clasificadas en Funciones Anteriores</b>	<b>0.00</b>	<b>0.00</b>	<b>0.00</b>	<b>0.00</b>	<b>0.00</b>	<b>0.00</b>
Transacciones de la Deuda Pública / Costo Financiero de la Deuda	0.00	0.00	0.00	0.00	0.00	0.00
Transferencias, Participaciones y Aportaciones Entre Diferentes Niveles y Ordenes de Gobierno	0.00	0.00	0.00	0.00	0.00	0.00
Saneamiento del Sistema Financiero	0.00	0.00	0.00	0.00	0.00	0.00
Adeudos de Ejercicios Fiscales Anteriores	0.00	0.00	0.00	0.00	0.00	0.00
<b>Total del Gasto</b>	<b>5,407,600.20</b>	<b>1,243,916.62</b>	<b>6,651,516.82</b>	<b>5,895,987.44</b>	<b>5,895,987.44</b>	<b>755,529.38</b>

"Bajo protesta de decir verdad declaramos que los Estados Financieros y sus notas, son razonablemente correctos y son responsabilidad del emisor"

Autorizo:

C. María Guadalupe Vera Ayala  
Directora del DIF del Municipio de Jaral del Progreso, Gto.

Elabora:

C. Vanesa Lizbeth Hernández Machuca  
Coordinador Operativo y Contable