

Municipio Jaral del Progreso, Gto.  
Estado Analítico del Ejercicio del Presupuesto de Egresos  
Clasificación por Objeto del Gasto (Capítulo y Concepto)  
Del 1 de Enero al 31 de Diciembre de 2022

Concepto	Egresos					Subejercicio 6 = (3-4)
	Aprobado	Ampliaciones/ (Reducciones)	Modificado	Devengado	Pagado	
	1	2	3 = (1 + 2)	4	5	
<b>Servicios Personales</b>	<b>57,740,403.85</b>	<b>1,139,969.92</b>	<b>58,880,373.77</b>	<b>55,364,497.98</b>	<b>55,311,139.11</b>	<b>3,515,875.79</b>
Remuneraciones al Personal de Carácter Permanente	43,741,030.44	366,880.10	44,107,910.54	41,753,002.22	41,753,002.22	2,354,908.32
Remuneraciones al Personal de Carácter Transitorio	1,170,306.11	785,533.83	1,955,839.94	1,610,600.28	1,589,574.58	345,239.66
Remuneraciones Adicionales y Especiales	6,374,961.71	1,398,456.26	7,773,417.97	6,806,341.30	7,370,771.42	967,076.67
Seguridad Social	1,141,284.53	-596,360.59	544,923.94	544,923.94	544,923.94	0.00
Otras Prestaciones Sociales y Económicas	5,312,821.06	-814,539.68	4,498,281.38	4,649,630.24	4,052,866.95	-151,348.86
Previsiones	0.00	0.00	0.00	0.00	0.00	0.00
Pago de Estímulos a Servidores Públicos	0.00	0.00	0.00	0.00	0.00	0.00
<b>Materiales Y Suministros</b>	<b>11,077,812.00</b>	<b>1,436,988.07</b>	<b>12,514,770.07</b>	<b>10,755,723.89</b>	<b>10,097,358.37</b>	<b>1,759,046.18</b>
Materiales de Administración, Emisión de Documentos y Artículos Oficiales	1,706,884.00	-62,111.00	1,644,773.00	1,242,932.22	1,239,932.22	401,840.78
Alimentos y Utensilios	458,701.00	-7,995.00	450,706.00	297,115.45	291,315.45	153,590.55
Materias Primas y Materiales de Producción y Comercialización	0.00	0.00	0.00	0.00	0.00	0.00
Materiales y Artículos de Construcción y de Reparación	891,601.00	916,501.47	1,808,102.47	1,502,342.39	1,182,182.39	305,760.08
Productos Químicos, Farmacéuticos y de Laboratorio	1,672,220.00	-654,027.00	1,018,193.00	858,341.97	858,341.97	159,851.03
Combustibles, Lubricantes y Aditivos	5,600,365.00	1,033,882.83	6,634,247.83	5,984,252.32	5,794,244.00	649,995.51
Vestuario, Blancos, Prendas de Protección y Artículos Deportivos	593,807.00	201,239.05	795,046.05	770,280.89	630,883.69	24,765.16
Materiales y Suministros Para Seguridad	5,175.00	0.00	5,175.00	4,431.20	4,431.20	743.80
Herramientas, Refacciones y Accesorios Menores	149,059.00	9,467.72	158,526.72	96,027.45	96,027.45	62,499.27
<b>Servicios Generales</b>	<b>25,355,652.75</b>	<b>2,248,871.14</b>	<b>27,604,523.89</b>	<b>23,311,042.01</b>	<b>22,819,374.06</b>	<b>4,293,481.88</b>
Servicios Básicos	12,949,489.37	-1,409,493.52	11,539,995.85	9,022,612.52	8,979,233.52	2,517,383.33
Servicios de Arrendamiento	1,511,937.00	112,960.46	1,624,897.46	1,399,891.82	1,399,891.82	224,995.64
Servicios Profesionales, Científicos, Técnicos y Otros Servicios	410,000.00	1,711,750.00	2,121,750.00	1,801,079.07	1,801,079.07	320,670.93
Servicios Financieros, Bancarios y Comerciales	1,165,358.00	-223,698.61	941,659.39	748,605.17	748,605.17	193,054.22
Servicios de Instalación, Reparación, Mantenimiento y Conservación	4,450,280.04	65,967.24	4,516,247.28	3,773,901.24	3,773,901.24	742,346.04
Servicios de Comunicación Social y Publicidad.	54,000.00	328,800.00	382,800.00	296,397.12	296,397.12	86,402.88
Servicios de Traslado y Viáticos	100,000.00	-5,000.00	95,000.00	37,077.21	35,538.21	57,922.79
Servicios Oficiales	2,966,000.00	1,668,383.32	4,634,383.32	4,622,902.49	4,481,534.53	11,480.83
Otros Servicios Generales	1,748,588.34	-787.75	1,747,800.59	1,608,575.37	1,303,193.37	139,225.22
<b>Transferencias, Asignaciones, Subsidios Y Otras Ayudas</b>	<b>13,584,071.44</b>	<b>4,521,879.68</b>	<b>18,105,951.12</b>	<b>16,730,591.24</b>	<b>16,355,786.70</b>	<b>1,375,359.88</b>
Transferencias Internas y Asignaciones al Sector Público	4,811,955.00	100,000.00	4,911,955.00	4,911,955.00	4,510,958.64	0.00
Transferencias al Resto del Sector Público	0.00	0.00	0.00	0.00	0.00	0.00
Subsidios y Subvenciones	0.00	320,930.88	320,930.88	270,719.53	320,719.52	50,211.35
Ayudas Sociales	8,462,587.00	4,099,081.90	12,561,668.90	11,388,903.57	11,365,095.40	1,172,765.33
Pensiones y Jubilaciones	309,529.44	1,866.90	311,396.34	159,013.14	159,013.14	152,383.20
Transferencias a Fideicomisos, Mandatos y Otros Análogos	0.00	0.00	0.00	0.00	0.00	0.00
Transferencias a la Seguridad Social	0.00	0.00	0.00	0.00	0.00	0.00
Donativos	0.00	0.00	0.00	0.00	0.00	0.00
Transferencias al Exterior	0.00	0.00	0.00	0.00	0.00	0.00
<b>Bienes Muebles, Inmuebles E Intangibles</b>	<b>361,002.00</b>	<b>232,110.60</b>	<b>593,112.60</b>	<b>382,685.71</b>	<b>382,685.71</b>	<b>210,426.89</b>
Mobiliario y Equipo de Administración	230,000.00	97,456.00	327,456.00	195,989.11	195,989.11	131,466.89
Mobiliario y Equipo Educativo y Recreativo	50,000.00	0.00	50,000.00	20,000.00	20,000.00	30,000.00
Equipo e Instrumental Médico y de Laboratorio	6,000.00	-6,000.00	0.00	0.00	0.00	0.00
Vehículos y Equipo de Transporte	1.00	0.00	1.00	0.00	0.00	1.00
Equipo de Defensa y Seguridad	0.00	0.00	0.00	0.00	0.00	0.00
Maquinaria, Otros Equipos y Herramientas	75,000.00	140,654.60	215,654.60	166,696.60	166,696.60	48,958.00
Activos Biológicos	0.00	0.00	0.00	0.00	0.00	0.00
Bienes Inmuebles	1.00	0.00	1.00	0.00	0.00	1.00
Activos Intangibles	0.00	0.00	0.00	0.00	0.00	0.00
<b>Inversión Pública</b>	<b>300,000.00</b>	<b>91,168,727.36</b>	<b>91,468,727.36</b>	<b>61,599,875.15</b>	<b>61,599,875.15</b>	<b>29,868,852.21</b>
Obra Pública en Bienes de Dominio Público	0.00	91,218,727.36	91,218,727.36	61,408,475.15	61,408,475.15	29,810,252.21
Obra Pública en Bienes Propios	0.00	0.00	0.00	0.00	0.00	0.00
Proyectos Productivos y Acciones de Fomento	300,000.00	-50,000.00	250,000.00	191,400.00	191,400.00	58,600.00
<b>Inversiones Financieras Y Otras Provisiones</b>	<b>1.00</b>	<b>0.00</b>	<b>1.00</b>	<b>0.00</b>	<b>0.00</b>	<b>1.00</b>
Inversiones Para el Fomento de Actividades Productivas.	0.00	0.00	0.00	0.00	0.00	0.00
Acciones y Participaciones de Capital	0.00	0.00	0.00	0.00	0.00	0.00
Compra de Títulos y Valores	0.00	0.00	0.00	0.00	0.00	0.00
Concesión de Préstamos	0.00	0.00	0.00	0.00	0.00	0.00
Inversiones en Fideicomisos, Mandatos y Otros Análogos	0.00	0.00	0.00	0.00	0.00	0.00
Otras Inversiones Financieras	0.00	0.00	0.00	0.00	0.00	0.00
Provisiones para Contingencias y Otras Erogaciones Especiales	1.00	0.00	1.00	0.00	0.00	1.00
<b>Participaciones Y Aportaciones</b>	<b>18,498,166.67</b>	<b>-17,148,163.67</b>	<b>1,350,003.00</b>	<b>100,000.00</b>	<b>100,000.00</b>	<b>1,250,003.00</b>
Participaciones	0.00	0.00	0.00	0.00	0.00	0.00
Aportaciones	0.00	0.00	0.00	0.00	0.00	0.00
Convenios	18,498,166.67	-17,148,163.67	1,350,003.00	100,000.00	100,000.00	1,250,003.00
<b>Deuda Pública</b>	<b>0.00</b>	<b>3,848,241.65</b>	<b>3,848,241.65</b>	<b>0.00</b>	<b>0.00</b>	<b>3,848,241.65</b>
Amortización de la Deuda Pública	0.00	3,562,174.65	3,562,174.65	0.00	0.00	3,562,174.65
Intereses de la Deuda Pública	0.00	286,067.00	286,067.00	0.00	0.00	286,067.00
Comisiones de la Deuda Pública	0.00	0.00	0.00	0.00	0.00	0.00
Gastos de la Deuda Pública	0.00	0.00	0.00	0.00	0.00	0.00
Costo por Coberturas	0.00	0.00	0.00	0.00	0.00	0.00
Ayudos Financieros	0.00	0.00	0.00	0.00	0.00	0.00
Adeudos de Ejercicios Fiscales Anteriores (Adefas)	0.00	0.00	0.00	0.00	0.00	0.00
<b>Total del Gasto</b>	<b>126,917,109.71</b>	<b>87,448,594.75</b>	<b>214,365,704.46</b>	<b>168,244,415.98</b>	<b>166,666,219.09</b>	<b>46,121,288.48</b>

\*Bajo protesta de decir verdad declaramos que los Estados Financieros y sus notas, son razonablemente correctos y son responsabilidad del emisor\*

L.C. JOSÉ GONZÁLEZ OJEDA  
PRESIDENTE MUNICIPAL




C.P. BERNARDO MADRIGAL VERA  
TESORERÍA MUNICIPAL



**Municipio Jaral del Progreso, Gto.**  
**Estado Analítico del Ejercicio del Presupuesto de Egresos**  
**Clasificación Económica (por Tipo de Gasto)**  
**Del 1 de Enero al 31 de Diciembre de 2022**

Concepto	Egresos					Subejercicio
	Aprobado	Ampliaciones/ (Reducciones)	Modificado	Devengado	Pagado	
	1	2	3 = (1 + 2)	4	5	
Gasto Corriente	107,448,411.60	9,631,878.91	117,080,290.51	106,002,841.98	104,424,645.09	11,077,448.53
Gasto de Capital	19,159,168.67	74,252,674.29	93,411,842.96	62,082,560.86	62,082,560.86	31,329,282.10
Amortización de la Deuda y Disminución de Pasivos	0.00	3,562,174.65	3,562,174.65	0.00	0.00	3,562,174.65
Pensiones y Jubilaciones	309,529.44	1,866.90	311,396.34	159,013.14	159,013.14	152,383.20
Participaciones	0.00	0.00	0.00	0.00	0.00	0.00
<b>Total del Gasto</b>	<b>126,917,109.71</b>	<b>87,448,594.75</b>	<b>214,365,704.46</b>	<b>168,244,415.98</b>	<b>166,666,219.09</b>	<b>46,121,288.48</b>

"Bajo protesta de decir verdad declaramos que los Estados Financieros y sus notas, son razonablemente correctos y son responsabilidad del emisor"

  
**LIC. JOSÉ GONZÁLEZ OJEDA**  
**PRESIDENTE MUNICIPAL**



  
**C.P. BERNARDO MADRIGAL VERA**  
**TESORERO MUNICIPAL**





Municipio Jaral del Progreso, Gto. Estado Analítico del Ejercicio del Presupuesto de Egresos Clasificación Administrativa Del 1 de Enero al 31 de Diciembre de 2022						
Concepto	Egresos					Subejercicio 6 = ( 3 - 4 )
	Aprobado	Ampliaciones/ (Reducciones)	Modificado	Devengado	Pagado	
	1	2	3 = ( 1 + 2 )	4	5	
31111-0101 PRESIDENTE MUNICIPAL	5,379,362.16	1,060,038.90	6,439,401.06	6,163,336.63	5,944,088.71	276,064.43
31111-0102 SINDICO	433,490.20	24,286.77	457,776.97	439,319.20	431,421.06	18,457.77
31111-0103 REGIDORES	2,623,311.17	102,864.58	2,726,175.75	2,693,831.82	2,656,617.44	32,343.93
31111-0201 PRESIDENCIA	5,748,820.47	2,726,753.58	8,475,574.05	6,809,819.86	6,603,521.23	1,665,754.19
31111-0301 COMUNICACIÓN SOCIAL	1,543,726.65	222,768.91	1,766,495.56	1,508,773.29	1,505,505.31	257,722.27
31111-0401 SEC. DE H. AYUNTAMIENTO	890,789.67	36,081.26	926,870.93	742,803.52	747,441.79	184,067.41
31111-0402 DELEGACIONES MUNICIPALES	1,906,121.25	67,809.91	1,973,931.16	1,849,482.59	1,840,598.05	124,448.57
31111-0405 JUZGADO ADMVO.	442,094.51	4,329.46	446,423.97	366,563.99	364,372.52	79,859.98
31111-0501 TESORERIA MUNICIPAL	4,758,852.42	3,897,780.28	8,656,632.70	4,155,977.61	4,129,555.46	4,500,655.09
31111-0601 CONTRALORIA MUNICIPAL	753,241.75	6,186.13	759,427.88	690,294.07	686,791.06	69,133.81
31111-0701 OBRAS PUBLICAS	21,903,687.48	74,633,334.23	96,537,021.71	66,082,493.59	66,058,843.97	30,454,528.12
31111-0801 DIRECCION DE SERVICIOS PUBLIC	2,207,864.37	165,378.18	2,373,242.55	2,097,841.47	2,088,774.93	275,401.08
31111-0802 ALUMBRADO PUBLICO	12,299,947.50	-242,017.42	12,057,930.08	9,432,365.02	9,110,167.07	2,625,565.06
31111-0803 LIMPIA	7,890,300.11	196,234.83	8,086,534.94	7,478,716.99	7,369,266.02	607,817.95
31111-0804 PARQUES Y JARDINES	514,944.25	120,795.58	635,739.83	515,771.54	513,821.11	119,968.29
31111-0805 RASTRO MUNICIPAL	765,245.56	42,692.01	807,937.57	671,026.17	668,810.32	136,911.40
31111-0806 MERCADOS	410,694.84	-5,262.60	405,432.24	268,678.51	267,572.11	136,753.73
31111-0807 PANTEONES	419,772.99	5,515.20	425,288.19	366,976.77	365,792.20	58,311.42
31111-0901 DESARROLLO SOCIAL Y HUMANO	6,595,211.80	1,754,799.96	8,350,011.76	7,323,100.80	7,313,921.96	1,026,910.96
31111-0902 DESARROLLO RURAL Y AGOPECUARI	1,827,266.85	1,936,484.99	3,763,751.84	2,407,702.62	2,404,193.60	1,356,049.22
31111-1101 SEGURIDAD PUBLICA	26,490,942.08	-850,542.76	25,640,399.32	25,186,532.06	24,972,044.92	453,867.26
31111-1102 PROTECCION CIVIL	1,678,262.61	24,059.71	1,702,322.32	1,657,891.03	1,651,362.28	44,431.29
31111-1201 DESARROLLO ECONOMICO	1,355,519.27	141,759.18	1,497,278.45	1,302,715.97	1,398,666.57	194,562.48
31111-1401 CASSA	1,393,147.53	-124,984.35	1,268,163.18	1,085,921.27	1,077,230.78	182,241.91
31111-1402 UVEG	549,889.35	-1,215.95	548,673.40	540,363.68	537,762.01	8,309.72
31111-1406 ACCION DEPORTIVA	3,150,778.40	-263,003.54	2,887,774.86	2,552,529.57	2,541,446.72	335,245.29
31111-1407 CASA DE LA CULTURA	1,797,766.11	105,400.00	1,903,166.11	1,705,172.96	1,747,427.26	197,993.15
31111-1408 PROTECCION EFECTIVA DE DATOS	351,746.69	174,223.62	525,970.31	388,489.94	386,340.44	137,480.37
31111-1501 DESARROLLO INSTITUCIONAL	6,022,356.67	1,386,044.10	7,408,400.77	6,847,968.44	6,771,903.55	560,432.33
31120-8201 DIF MUNICIPAL	4,811,955.00	100,000.00	4,911,955.00	4,911,955.00	4,510,958.64	0.00
1160-000 TESORERÍA MUNICIPAL	0.00	0.00	0.00	0.00	0.00	0.00
<b>Total del Gasto</b>	<b>126,917,109.71</b>	<b>87,448,594.75</b>	<b>214,365,704.46</b>	<b>168,244,415.98</b>	<b>166,666,219.09</b>	<b>46,121,288.48</b>

Municipio Jaral del Progreso, Gto. Estado Analítico del Ejercicio del Presupuesto de Egresos Clasificación Administrativa (Poderes) Del 1 de Enero al 31 de Diciembre de 2022						
Concepto	Egresos					Subejercicio 6 = ( 3 - 4 )
	Aprobado	Ampliaciones/ (Reducciones)	Modificado	Devengado	Pagado	
	1	2	3 = ( 1 + 2 )	4	5	
Poder Ejecutivo	0.00	0.00	0.00	0.00	0.00	0.00
Poder Legislativo	0.00	0.00	0.00	0.00	0.00	0.00
Poder Judicial	0.00	0.00	0.00	0.00	0.00	0.00

Organismos Autónomos	0.00	0.00	0.00	0.00	0.00	0.00
<b>Total del Gasto</b>	<b>0.00</b>	<b>0.00</b>	<b>0.00</b>	<b>0.00</b>	<b>0.00</b>	<b>0.00</b>

Municipio Jaral del Progreso, Gto. Estado Analítico del Ejercicio del Presupuesto de Egresos Clasificación Administrativa (Sector Paraestatal) Del 1 de Enero al 31 de Diciembre de 2022						
Concepto	Egresos					Subejercicio 6 = (3 - 4)
	Aprobado	Ampliaciones/ (Reducciones)	Modificado	Devengado	Pagado	
	1	2	3 = (1 + 2)	4	5	
Entidades Paraestatales y Fideicomisos No Empresariales y No Financieros	4,811,955.00	100,000.00	4,911,955.00	4,911,955.00	4,510,958.64	0.00
Instituciones Públicas de la Seguridad Social	0.00	0.00	0.00	0.00	0.00	0.00
Entidades Paraestatales Empresariales No Financieras con Participación Estatal Mayoritaria	0.00	0.00	0.00	0.00	0.00	0.00
Fideicomisos Empresariales No Financieros con Participación Estatal Mayoritaria	0.00	0.00	0.00	0.00	0.00	0.00
Entidades Paraestatales Empresariales Financieras Monetarias con Participación Estatal	0.00	0.00	0.00	0.00	0.00	0.00
Entidades Paraestatales Financieras No Monetarias con Participación Estatal Mayoritaria	0.00	0.00	0.00	0.00	0.00	0.00
Fideicomisos Financieros Públicos con Participación Estatal Mayoritaria	0.00	0.00	0.00	0.00	0.00	0.00
<b>Total del Gasto</b>	<b>4,811,955.00</b>	<b>100,000.00</b>	<b>4,911,955.00</b>	<b>4,911,955.00</b>	<b>4,510,958.64</b>	<b>0.00</b>

"Bajo protesta de decir verdad declaramos que los Estados Financieros y sus notas, son razonablemente correctos y son responsabilidad del emisor"

  
  
 LIC. JOSÉ GONZÁLEZ OJEDA  
 PRESIDENTE MUNICIPAL

  
  
 C.P. BERNARDO MADRISAL VERA  
 TESORERO MUNICIPAL

**Municipio Jaral del Progreso, Gto.**  
**Estado Analítico del Ejercicio del Presupuesto de Egresos**  
**Clasificación Funcional (Finalidad y Función)**  
**Del 1 de Enero al 31 de Diciembre de 2022**

Concepto	Egresos					Subejercicio 6 = (3 - 4)
	Aprobado	Ampliaciones/ (Reducciones)	Modificado	Devengado	Pagado	
	1	2	3 = (1 + 2)	4	5	
<b>Gobierno</b>	<b>59,023,118.30</b>	<b>5,034,442.80</b>	<b>64,057,561.10</b>	<b>59,501,084.05</b>	<b>58,691,563.82</b>	<b>4,556,477.05</b>
Legislación	918,882.09	16,971.67	935,853.76	893,472.02	889,088.59	42,381.74
Justicia	0.00	0.00	0.00	0.00	0.00	0.00
Coordinación de la Política de Gobierno	24,199,587.85	5,414,394.69	29,613,982.54	26,603,420.12	26,046,755.41	3,010,562.42
Relaciones Exteriores	0.00	0.00	0.00	0.00	0.00	0.00
Asuntos Financieros y Hacendarios	2,724,756.65	12,032.03	2,736,788.68	2,237,549.09	2,220,096.91	499,239.59
Seguridad Nacional	0.00	0.00	0.00	0.00	0.00	0.00
Asuntos de Orden Público y de Seguridad Interior	28,169,204.69	-826,483.05	27,342,721.64	26,844,423.09	26,623,407.20	498,298.55
Otros Servicios Generales	3,010,687.02	417,527.46	3,428,214.48	2,922,219.73	2,912,215.71	505,994.75
<b>Desarrollo Social</b>	<b>64,711,205.29</b>	<b>76,487,666.13</b>	<b>141,198,871.42</b>	<b>105,032,913.34</b>	<b>104,171,795.10</b>	<b>36,165,958.08</b>
Protección Ambiental	7,890,300.11	196,234.83	8,086,534.94	7,478,716.99	7,369,266.02	607,817.95
Vivienda y Servicios a la Comunidad	38,522,156.99	74,720,435.18	113,242,592.17	79,435,153.07	79,073,781.71	33,807,439.10
Salud	0.00	0.00	0.00	0.00	0.00	0.00
Recreación, Cultura y Otras Manifestaciones Sociales	4,948,544.51	-157,603.54	4,790,940.97	4,257,702.53	4,288,873.98	533,238.44
Educación	1,943,036.88	497,799.70	2,440,836.58	2,250,284.95	2,238,987.79	190,551.63
Protección Social	11,407,166.80	1,230,799.96	12,637,966.76	11,611,055.80	11,200,885.60	1,026,910.96
Otros Asuntos Sociales	0.00	0.00	0.00	0.00	0.00	0.00
<b>Desarrollo Económico</b>	<b>3,182,786.12</b>	<b>2,078,244.17</b>	<b>5,261,030.29</b>	<b>3,710,418.59</b>	<b>3,802,860.17</b>	<b>1,550,611.70</b>
Asuntos Económicos, Comerciales y Laborales en General	1,335,519.27	-483,240.82	852,278.45	837,927.85	833,878.46	14,350.60
Agropecuaria, Silvicultura, Pesca y Caza	1,827,266.85	1,936,484.99	3,763,751.84	2,407,702.62	2,404,193.60	1,356,049.22
Combustibles y Energía	0.00	0.00	0.00	0.00	0.00	0.00
Minería, Manufacturas y Construcción	0.00	0.00	0.00	0.00	0.00	0.00
Transporte	0.00	0.00	0.00	0.00	0.00	0.00
Comunicaciones	0.00	0.00	0.00	0.00	0.00	0.00
Turismo	20,000.00	625,000.00	645,000.00	464,788.12	564,788.11	180,211.88
Ciencia, Tecnología e Innovación	0.00	0.00	0.00	0.00	0.00	0.00
Otras Industrias y Otros Asuntos Económicos	0.00	0.00	0.00	0.00	0.00	0.00
<b>Otras no Clasificadas en Funciones Anteriores</b>	<b>0.00</b>	<b>3,848,241.65</b>	<b>3,848,241.65</b>	<b>0.00</b>	<b>0.00</b>	<b>3,848,241.65</b>
Transacciones de la Deuda Pública / Costo Financiero de la Deuda	0.00	3,848,241.65	3,848,241.65	0.00	0.00	3,848,241.65
Transferencias, Participaciones y Aportaciones Entre Diferentes Niveles y Ordenes de Gobierno	0.00	0.00	0.00	0.00	0.00	0.00
Saneamiento del Sistema Financiero	0.00	0.00	0.00	0.00	0.00	0.00
Adeudos de Ejercicios Fiscales Anteriores	0.00	0.00	0.00	0.00	0.00	0.00
<b>Total del Gasto</b>	<b>126,917,109.71</b>	<b>87,448,594.75</b>	<b>214,365,704.46</b>	<b>168,244,415.98</b>	<b>166,666,219.09</b>	<b>46,121,288.48</b>

"Bajo protesta de decir verdad declaramos que los Estados Financieros y sus notas, son razonablemente correctos y son responsabilidad del emisor"

  
**LIC. JOSÉ GONZÁLEZ OJEDA**  
**PRESIDENTE MUNICIPAL**



  
**C.P. BERNARDO MADRIGAL VERA**  
**TESORERÍA MUNICIPAL**

