

## MOMENTO DEVENGADO DEL INGRESO




Pos	CT	Cuenta	Txt.brev.libro may	Lib.mayor	PosPre	Texto breve cuenta	Importe	Fondo	Ce.gestor	ProgrF	Área f	Texto
37	40	112400002	INGRESOS POR RECUP-	112400002	DUMMY	INGRESOS POR RECUPER	548,728.83	DUMMY	DUMMY	DUMMY	DUMMY	INGRESOS POR RECUPERAR MAYO 2019
38	40	111200001	BANAMEX CTA. 79912-	111200001	DUMMY	BANAMEX CTA. 7991283	548,728.83	DUMMY	DUMMY	DUMMY	DUMMY	BANAMEX CTA. 7991283 MAYO 2019
* Indicador Debe/Haber S							1,097,457.66					
1	50	417303006	Consulta de Terapia	417303006	730306	Consulta de Terapia	1,260.00-	1400319	I16D-000	01	I	RECUPERACION REHABILITACION ABRIL
2	50	417303001	Consulta médica	417303001	730301	Consulta médica	150.00-	1400319	I16D-000	01	I	RECUPERACION LENGUAJE ABRIL
3	50	417303005	Consultas psicolog-	417303005	730305	Consultas psicología	50.00-	1400319	I16D-000	01	I	RECUPERACION PSICOLOGIA ABRIL
4	50	417303006	Consulta de Terapia	417303006	730306	Consulta de Terapia	1,375.00-	1400319	I16D-000	01	I	RECUPERACION REHABILITACION MAYO
5	50	417303005	Consultas psicolog-	417303005	730305	Consultas psicología	100.00-	1400319	I16D-000	01	I	RECUPERACION PSICOLOGIA MAYO
6	50	417303006	Consulta de Terapia	417303006	730306	Consulta de Terapia	490.00-	1400319	I16D-000	01	I	RECUPERACION REHABILITACION MAYO
7	50	417303006	Consulta de Terapia	417303006	730306	Consulta de Terapia	940.00-	1400319	I16D-000	01	I	RECUPERACION REHABILITACION ABRIL
8	50	417303001	Consulta médica	417303001	730301	Consulta médica	50.00-	1400319	I16D-000	01	I	RECUPERACION LENGUAJE ABRIL
9	50	417303006	Consulta de Terapia	417303006	730306	Consulta de Terapia	1,170.00-	1400319	I16D-000	01	I	RECUPERACION REHABILITACION MAYO
10	50	417303005	Consultas psicolog-	417303005	730305	Consultas psicología	100.00-	1400319	I16D-000	01	I	RECUPERACION PSICOLOGIA MAYO
11	50	417303006	Consulta de Terapia	417303006	730306	Consulta de Terapia	715.00-	1400319	I16D-000	01	I	RECUPERACION REHABILITACION MAYO
12	50	417303006	Consulta de Terapia	417303006	730306	Consulta de Terapia	805.00-	1400319	I16D-000	01	I	RECUPERACION REHABILITACION MAYO
13	50	417303006	Consulta de Terapia	417303006	730306	Consulta de Terapia	1,235.00-	1400319	I16D-000	01	I	RECUPERACION REHABILITACION MAYO
14	50	417303006	Consulta de Terapia	417303006	730306	Consulta de Terapia	805.00-	1400319	I16D-000	01	I	RECUPERACION REHABILITACION MAYO
15	50	417303006	Consulta de Terapia	417303006	730306	Consulta de Terapia	1,165.00-	1400319	I16D-000	01	I	RECUPERACION REHABILITACION MAYO
16	50	417303005	Consultas psicolog-	417303005	730305	Consultas psicología	100.00-	1400319	I16D-000	01	I	RECUPERACION PSICOLOGIA MAYO
17	50	417303006	Consulta de Terapia	417303006	730306	Consulta de Terapia	250.00-	1400319	I16D-000	01	I	RECUPERACION REHABILITACION MAYO
18	50	417303005	Consultas psicolog-	417303005	730305	Consultas psicología	300.00-	1400319	I16D-000	01	I	RECUPERACION PSICOLOGIA MAYO
19	50	417303006	Consulta de Terapia	417303006	730306	Consulta de Terapia	810.00-	1400319	I16D-000	01	I	RECUPERACION REHABILITACION MAYO
20	50	417303005	Consultas psicolog-	417303005	730305	Consultas psicología	100.00-	1400319	I16D-000	01	I	RECUPERACION PSICOLOGIA MAYO
21	50	417303006	Consulta de Terapia	417303006	730306	Consulta de Terapia	1,070.02-	1400319	I16D-000	01	I	RECUPERACION REHABILITACION MAYO

****	I16D-000	CAJA UNICA	4,824,733.55-			4,824,733.55-					2,254,218.84-	2,254,218.84-	2,570,514.71-
****	I	INGRESOS	4,824,733.55-			4,824,733.55-					2,254,218.84-	2,254,218.84-	2,570,514.71-
**	1100119	RECURSO MUNICIPAL 2019	4,184,310.55-			4,184,310.55-					1,917,808.97-	1,917,808.97-	2,266,501.58-
*	01	INGRESOS	4,184,310.55-			4,184,310.55-					1,917,808.97-	1,917,808.97-	2,266,501.58-
	918207	Subsidio Municipal											
	930201	Subsidio Municipal	4,184,310.55-			4,184,310.55-					1,917,808.97-	1,917,808.97-	2,266,501.58-
**	1400319	RECURSO PROPIO 2019	129,007.00-			129,007.00-					95,174.40-	95,174.40-	33,832.60-
*	01	INGRESOS	129,007.00-			129,007.00-					95,174.40-	95,174.40-	33,832.60-
	610201	Donativos F Fisicas	1.00-			1.00-							1.00-
	610302	Donativos F Morales	1.00-			1.00-							1.00-
	730301	Consulta médica	5,000.00-			5,000.00-					1,380.00-	1,380.00-	3,620.00-
	730302	Consulta audiometria	5,000.00-			5,000.00-							5,000.00-
	730305	Consultas psicología	10,000.00-			10,000.00-					10,200.00-	10,200.00-	200.00-
	730306	Consulta de Terapia	106,001.00-			106,001.00-					83,594.40-	83,594.40-	22,406.60-
	730401	Peritaje de psicolo	1.00-			1.00-							1.00-
	730402	Peritaje trabajo soc	1.00-			1.00-							1.00-
	730403	Convencia supervisad	1.00-			1.00-							1.00-
	730501	Traslado de Personas	3,000.00-			3,000.00-							3,000.00-
	790901	Otros	1.00-			1.00-							1.00-

### Tipo de Reporte

- 0311. Situación Financiera
- 0312. Estado de Actividades
- 0313. Variación de la Hacienda Pública
- 0314. Cambios en la Situación Financiera
- 0315. Estado de Flujo de Efectivo
- 0316. Analítico del Activo
- 0317. Analítico de la Deuda y otros
- 0318. Pasivos Contingentes
- 0319. Notas a los Estados Financieros
- 0321. Estado Analítico de Ingresos
- 0322. Estado Analítico del Ejercicio
- 0323. Endeudamiento Neto
- 0324. Intereses de la Deuda
- 0325. Flujo de Fondos
- 0331. Gasto por Categoría Programática
- 0351. Balanza de Comprobación
- 0352. Ingresos
- 0353. Egresos

### Parametros del Reporte

Sociedad:	M16D	
Ejercicio:	2019	
Periodo:	6	

SISTEMA PARA EL DESARROLLO INTEGRAL DE LA FAMILIA DEL MUNICIPIO DE JARAL DEL PROGRESO, GTO.						
ESTADO ANALÍTICO DE INGRESOS						
DEL 1 DE ENERO AL 30 DE JUNIO DEL 2019						
Rubro de Ingresos	Ingresos					Diferencia
	Estimado	Ampliaciones y Reducciones	Modificado	Devengado	Recaudado	
	(1)	(2)	(3 = 1 + 2)	(4)	(5)	
Impuestos	0.00	0.00	0.00	0.00	0.00	0.00
Cuotas y Aportaciones de Seguridad Social	0.00	0.00	0.00	0.00	0.00	0.00
Contribuciones de Mejoras	0.00	0.00	0.00	0.00	0.00	0.00
Derechos	0.00	0.00	0.00	0.00	0.00	0.00
Productos	0.00	0.00	0.00	0.00	0.00	0.00
Aprovechamientos	2.00	0.00	2.00	0.00	0.00	-2.00
Ingresos por Venta de Bienes, Prestación de Servicios y Otros Ingresos	129,005.00	0.00	129,005.00	95,174.40	95,174.40	-33,830.60
Participaciones, Aportaciones, Convenios, Incentivos de Derivados de la Colaboración Fiscal y Fondos Distintos de Aportaciones	0.00	0.00	0.00	0.00	0.00	0.00
Transferencias, Asignaciones, Subsidios y Subvenciones, y Pensiones y Jubilaciones	4,695,726.55	0.00	4,695,726.55	2,159,044.44	2,159,044.44	-2,536,682.11
Ingresos Derivados de Financiamientos	0.00	0.00	0.00	-0.23	-0.23	-0.23
<b>Total</b>	<b>4,824,733.55</b>	<b>0.00</b>	<b>4,824,733.55</b>	<b>2,254,218.61</b>	<b>2,254,218.61</b>	<b>-2,570,514.94</b>
<b>Ingresos Excedentes</b>						
Estado Analítico de Ingresos Por Fuente de Financiamiento	Ingresos					Diferencia
	Estimado	Ampliaciones y Reducciones	Modificado	Devengado	Recaudado	
	(1)	(2)	(3 = 1 + 2)	(4)	(5)	
<b>Ingresos del Poder Ejecutivo Federal o Estatal y de los Municipios</b>	<b>0.00</b>	<b>0.00</b>	<b>0.00</b>	<b>0.00</b>	<b>0.00</b>	<b>0.00</b>
Impuestos	0.00	0.00	0.00	0.00	0.00	0.00
Cuotas y Aportaciones de Seguridad Social	0.00	0.00	0.00	0.00	0.00	0.00
Contribuciones de Mejoras	0.00	0.00	0.00	0.00	0.00	0.00
Derechos	0.00	0.00	0.00	0.00	0.00	0.00
Productos <sup>1</sup>	0.00	0.00	0.00	0.00	0.00	0.00
Aprovechamientos <sup>2</sup>	0.00	0.00	0.00	0.00	0.00	0.00
Participaciones, Aportaciones, Convenios, Incentivos Derivados de la Colaboración Fiscal y Fondos Distintos de Aportaciones	0.00	0.00	0.00	0.00	0.00	0.00
Transferencias, Asignaciones, Subsidios y Subvenciones, y Pensiones y Jubilaciones	0.00	0.00	0.00	0.00	0.00	0.00
<b>Ingresos de los Entes Públicos de los Poderes Legislativo y Judicial, de los Organos Autónomos y del Sector Paraestatal o Paramunicipal, así como de las Empresas Productivas del Estado</b>	<b>4,824,731.55</b>	<b>0.00</b>	<b>4,824,731.55</b>	<b>2,254,218.84</b>	<b>2,254,218.84</b>	<b>-2,570,512.71</b>
Cuotas y Aportaciones de Seguridad Social	0.00	0.00	0.00	0.00	0.00	0.00
Productos <sup>1</sup>	0.00	0.00	0.00	0.00	0.00	0.00
Ingresos por Venta de Bienes, Prestación de Servicios y Otros Ingresos <sup>3</sup>	129,005.00	0.00	129,005.00	95,174.40	95,174.40	-33,830.60
Transferencias, Asignaciones, Subsidios y Subvenciones, y Pensiones y Jubilaciones	4,695,726.55	0.00	4,695,726.55	2,159,044.44	2,159,044.44	-2,536,682.11
<b>Ingresos Derivados de Financiamiento</b>	<b>0.00</b>	<b>0.00</b>	<b>0.00</b>	<b>-0.23</b>	<b>-0.23</b>	<b>-0.23</b>
Ingresos Derivados de Financiamientos	0.00	0.00	0.00	-0.23	-0.23	-0.23
<b>Total</b>	<b>4,824,731.55</b>	<b>0.00</b>	<b>4,824,731.55</b>	<b>2,254,218.61</b>	<b>2,254,218.61</b>	<b>-2,570,512.94</b>
<b>Ingresos Excedentes</b>						