

FLUJO DE EFECTIVO

The top screenshot shows the website's main banner with the slogan "CONTIGO, JARAL ES MEJOR" and a navigation menu including "Inicio", "Gobierno", "Transparencia", and "Gaceta Informativa". Below the banner is the "ATENCIÓN CIUDADANA" section, which features three service icons: the Municipal Civil Protection and Fire Department, the 911 Emergency Services, and the Jaral del Progreso logo with the tagline "Contigo progresando 2018-2021".


The bottom screenshot displays the "Transparencia" section with a list of documents available for download. The documents are as follows:

Archivo	Extensión	Año	Descargar	Ver Archivos
MATRIZ INGRESO RECAUDADO	pdf	2019		
MATRIZ CONVERSION PAGADO DEL GASTO	pdf	2019		
MATRIZ CONVERSION INGRESO DEVENGADO	pdf	2019		
LISTA ALINEADO PLAN DE CUENTAS CONAC	pdf	2019		
LIBRO MAYOR_	pdf	2019		
LIBRO DIARIO	pdf	2019		
LIBRO DE BALANCES	pdf	2019		
INGRESOS ARMONIZADO	pdf	2019		
FUENTE DE FINANCIAMIENTO	pdf	2019		
FLUJO DE EFECTIVO	pdf	2019		

Mostrando registros del 11 al 20 de un total de 128 registros. Anterior 1 2 3 4 5 ... 13 Siguiente

The footer contains navigation links for "CONTACTO", "MENÚ", "TRANSPARENCIA", and "DE INTERÉS", along with a search bar and system information.




Reportes ASEG 18/19

 Generar XLS

Tipo de Reporte

- 0311. Situación Financiera
- 0312. Estado de Actividades
- 0313. Variación de la Hacienda Pública
- 0314. Cambios en la Situación Financiera
- 0315. Estado de Flujo de Efectivo
- 0316. Analítico del Activo
- 0317. Analítico de la Deuda y otros
- 0318. Pasivos Contingentes
- 0319. Notas a los Estados Financieros
- 0321. Estado Analítico de Ingresos
- 0322. Estado Analítico del Ejercicio
- 0323. Endeudamiento Neto
- 0324. Intereses de la Deuda
- 0325. Flujo de Fondos
- 0331. Gasto por Categoría Programática
- 0351. Balanza de Comprobación
- 0352. Ingresos
- 0353. Egresos

Parametros del Reporte

Sociedad:	M1 €D	
Ejercicio:	2019	
Periodo:	6	

Número de dígitos en cuentas contables

- 10 Dígitos
- 9 Dígitos

SISTEMA PARA EL DESARROLLO INTEGRAL DE LA FAMILIA DEL MUNICIPIO DE JARAL DEL PROGRESO, GTO.
ESTADO DE FLUJOS DE EFECTIVO
DEL 1 DE ENERO AL AL 30 DE JUNIO DEL 2019

Concepto	2019	2018
Flujo de Efectivo de las Actividades de Operación		
Origen	2,254,218.84	4,852,384.20
Impuestos	0.00	0.00
Cuotas y Aportaciones de Seguridad Social	0.00	0.00
Contribuciones de Mejoras	0.00	0.00
Derechos	0.00	0.00
Productos	0.00	0.00
Aprovechamientos	0.00	0.00
Ingresos por Venta de Bienes y Prestación de Servicios	95,174.40	593,749.93
Participaciones y Aportaciones, Convenios, Incentivos Derivados de la Colaboración Fiscal y Fondos Distintos de Aportaciones	0.00	336,052.56
Transferencias, Asignaciones y Subsidios y Subvenciones, y Pensiones y Jubilaciones	2,159,044.44	3,922,581.71
Otros Orígenes de Operación	0.00	0.00
Aplicación	2,190,730.47	4,532,844.27
Servicios Personales	1,358,134.68	2,882,009.24
Materiales y Suministros	224,280.40	481,674.12
Servicios Generales	322,928.80	563,880.26
Transferencias Internas y Asignaciones al Sector Público	285,386.59	605,280.65
Transferencias al resto del Sector Público	0.00	0.00
Subsidios y Subvenciones	0.00	0.00
Ayudas Sociales	0.00	0.00
Pensiones y Jubilaciones	0.00	0.00
Transferencias a Fideicomisos, Mandatos y Contratos Análogos	0.00	0.00
Transferencias a la Seguridad Social	0.00	0.00
Donativos	0.00	0.00
Transferencias al Exterior	0.00	0.00
Participaciones	0.00	0.00
Aportaciones	0.00	0.00
Convenios	0.00	0.00
Otras Aplicaciones de Operación	0.00	0.00
Flujo Neto de Efectivo por Actividades de Operación	63,488.37	319,539.93
Flujo de Efectivo de las actividades de Inversión		
Origen	0.00	0.00
Bienes Inmuebles, Infraestructura y Construcciones en Proceso	0.00	0.00
Bienes Muebles	0.00	0.00
Otros Orígenes de Inversión	0.00	0.00
Aplicación	108,661.75	0.00
Bienes Inmuebles, Infraestructura y Construcciones en Proceso	0.00	0.00
Bienes Muebles	108,661.75	0.00
Otras Aplicaciones de Inversión	0.00	0.00
Flujo Neto de Efectivo por Actividades de Inversión	-108,661.75	0.00
Flujo de Efectivo de las actividades de Financiamiento		
Origen	-353,643.32	60,104.50
Endeudamiento Neto	0.00	0.00
Interno	0.00	0.00
Externo	0.00	0.00
Otros Orígenes de Financiamiento	-353,643.32	60,104.50
Aplicación	47,144.89	0.00
Servicios de la Deuda	0.00	0.00
Interno	0.00	0.00
Externo	0.00	0.00
Otras Aplicaciones de Financiamiento	47,144.89	0.00
Flujo Neto de Efectivo por Actividades de Financiamiento	-400,788.21	60,104.50
Incremento/Disminución Neta en el Efectivo y Equivalentes al Efectivo	-445,961.59	379,644.43
Efectivo y Equivalentes al Efectivo al Inicio del Ejercicio	712,252.08	332,607.65
Efectivo y Equivalentes al Efectivo al Final del Ejercicio	573,669.80	712,252.08

"Bajo protesta de decir verdad declaramos que los Estados Financieros y sus notas, son razonablemente correctos y son responsabilidad del emisor".