




Generar XLS

Tipo de Reporte

- 0311. Situación Financiera
- 0312. Estado de Actividades
- 0313. Variación de la Hacienda Pública
- 0314. Cambios en la Situación Financiera
- 0315. Estado de Flujo de Efectivo
- 0316. Analítico del Activo
- 0317. Analítico de la Deuda y otros
- 0318. Pasivos Contingentes
- 0319. Notas a los Estados Financieros
- 0321. Estado Analítico de Ingresos
- 0322. Estado Analítico del Ejercicio
- 0323. Endeudamiento Neto
- 0324. Intereses de la Deuda
- 0325. Flujo de Fondos
- 0331. Gasto por Categoría Programática
- 0351. Balanza de Comprobación
- 0352. Ingresos
- 0353. Egresos

Parametros del Reporte

Sociedad:	M16D	
Ejercicio:	2019	
Periodo:	9	

Número de dígitos en cuentas contables

- 10 Dígitos
- 9 Dígitos

**SISTEMA PARA EL DESARROLLO INTEGRAL DE LA FAMILIA DEL MUNICIPIO DE JARAL DEL PROGRESO, GTO.**  
**ESTADO ANALÍTICO DEL ACTIVO**  
**Del 1 de Enero al AL 30 DE SEPTIEMBRE DEL 2019**

Concepto	Saldo Inicial 1	Cargos del Periodo 2	Abonos del Periodo 3	Saldo Final 4 (1+2-3)	Variación Del Periodo (4-1)
<b>ACTIVO</b>	<b>804,803.31</b>	<b>9,265,603.19</b>	<b>9,204,099.96</b>	<b>866,306.54</b>	<b>61,503.23</b>
<i>Activo Circulante</i>	<b>795,562.67</b>	<b>9,156,941.44</b>	<b>9,204,099.96</b>	<b>748,404.15</b>	<b>-47,158.52</b>
Efectivo y Equivalentes	712,252.08	4,107,143.24	4,177,888.85	641,506.47	-70,745.61
Derechos a Recibir Efectivo o Equivalentes	81,924.59	5,049,798.20	5,026,211.11	105,511.68	23,587.09
Derechos a Recibir Bienes o Servicios	1,386.00	0.00	0.00	1,386.00	0.00
Inventarios	0.00	0.00	0.00	0.00	0.00
Almacenes	0.00	0.00	0.00	0.00	0.00
Estimación por Pérdida o Deterioro de Activos Circulantes	0.00	0.00	0.00	0.00	0.00
Otros Activos Circulantes	0.00	0.00	0.00	0.00	0.00
<i>Activo No Circulante</i>	<b>9,240.64</b>	<b>108,661.75</b>	<b>0.00</b>	<b>117,902.39</b>	<b>108,661.75</b>
Inversiones Financieras a Largo Plazo	0.00	0.00	0.00	0.00	0.00
Derechos a Recibir Efectivo o Equivalentes a Largo Plazo	0.00	0.00	0.00	0.00	0.00
Bienes Inmuebles, Infraestructura y Construcciones en Proceso	0.00	0.00	0.00	0.00	0.00
Bienes Muebles	60,105.40	108,661.75	0.00	168,767.15	108,661.75
Activos Intangibles	0.00	0.00	0.00	0.00	0.00
Depreciación, Deterioro y Amortización Acumulada de Bienes	-50,864.76	0.00	0.00	-50,864.76	0.00
Activos Diferidos	0.00	0.00	0.00	0.00	0.00
Estimación por Pérdida o Deterioro de Activos no Circulantes	0.00	0.00	0.00	0.00	0.00
Otros Activos no Circulantes	0.00	0.00	0.00	0.00	0.00

"Bajo protesta de decir verdad declaramos que los Estados Financieros y sus notas, son razonablemente correctos y son responsabilidad del emisor".

PROF. BENITO IRETA MENDOZA  
 TESORERO MUNICIPAL

LIC.  
 GERALDINE  
 LEDESMA GIL

DIRECTORA  
 SMDIF JARAL

ING. JUAN  
 EDUARDO  
 ESCAMILLA  
 FRANCO  
 COORDINADOR  
 ADMINISTRATIVO