




## Reportes ASEG 18/19

Generar XLS

### Tipo de Reporte

- 0311. Situación Financiera
- 0312. Estado de Actividades
- 0313. Variación de la Hacienda Pública
- 0314. Cambios en la Situación Financiera
- 0315. Estado de Flujo de Efectivo
- 0316. Analítico del Activo
- 0317. Analítico de la Deuda y otros
- 0318. Pasivos Contingentes
- 0319. Notas a los Estados Financieros
- 0321. Estado Analítico de Ingresos
- 0322. Estado Analítico del Ejercicio
- 0323. Endeudamiento Neto
- 0324. Intereses de la Deuda
- 0325. Flujo de Fondos
- 0331. Gasto por Categoría Programática
- 0351. Balanza de Comprobación
- 0352. Ingresos
- 0353. Egresos

### Parametros del Reporte

Sociedad:	M16D	
Ejercicio:	2019	
Periodo:	9	

### Número de dígitos en cuentas contables

10 Dígitos  9 Dígitos

SISTEMA PARA EL DESARROLLO INTEGRAL DE LA FAMILIA DEL MUNICIPIO DE JARAL DEL PROGRESO, GTO.						
ESTADO ANALÍTICO DE INGRESOS						
DEL 1 DE ENERO AL 30 DE SEPTIEMBRE DEL 2019						
Rubro de Ingresos	Ingresos					Diferencia
	Estimado	Ampliaciones y Reducciones	Modificado	Devengado	Recaudado	
	(1)	(2)	(3 = 1 + 2)	(4)	(5)	
Impuestos	0.00	0.00	0.00	0.00	0.00	0.00
Cuotas y Aportaciones de Seguridad Social	0.00	0.00	0.00	0.00	0.00	0.00
Contribuciones de Mejoras	0.00	0.00	0.00	0.00	0.00	0.00
Derechos	0.00	0.00	0.00	0.00	0.00	0.00
Productos	0.00	0.00	0.00	0.00	0.00	0.00
Aprovechamientos	2.00	0.00	2.00	0.00	0.00	-2.00
Ingresos por Venta de Bienes, Prestación de Servicios y Otros Ingresos	129,005.00	26,283.47	155,288.47	147,284.47	147,284.47	18,279.47
Participaciones, Aportaciones, Convenios, Incentivos de Derivados de la Colaboración Fiscal y Fondos Distintos de Aportaciones	0.00	0.00	0.00	0.00	0.00	0.00
Transferencias, Asignaciones, Subsidios y Subvenciones, y Pensiones y Jubilaciones	4,695,726.55	0.00	4,695,726.55	3,144,509.96	3,144,509.96	-1,551,216.59
Ingresos Derivados de Financiamientos	0.00	0.00	0.00	-0.23	-0.23	-0.23
<b>Total</b>	<b>4,824,733.55</b>	<b>26,283.47</b>	<b>4,851,017.02</b>	<b>3,291,794.20</b>	<b>3,291,794.20</b>	<b>-1,532,937.35</b>
<b>Ingresos Excedentes</b>						
Estado Analítico de Ingresos Por Fuente de Financiamiento	Ingresos					Diferencia
	Estimado	Ampliaciones y Reducciones	Modificado	Devengado	Recaudado	
	(1)	(2)	(3 = 1 + 2)	(4)	(5)	
<b>Ingresos del Poder Ejecutivo Federal o Estatal y de los Municipios</b>	<b>0.00</b>	<b>0.00</b>	<b>0.00</b>	<b>0.00</b>	<b>0.00</b>	<b>0.00</b>
Impuestos	0.00	0.00	0.00	0.00	0.00	0.00
Cuotas y Aportaciones de Seguridad Social	0.00	0.00	0.00	0.00	0.00	0.00
Contribuciones de Mejoras	0.00	0.00	0.00	0.00	0.00	0.00
Derechos	0.00	0.00	0.00	0.00	0.00	0.00
Productos <sup>1</sup>	0.00	0.00	0.00	0.00	0.00	0.00
Aprovechamientos <sup>2</sup>	0.00	0.00	0.00	0.00	0.00	0.00
Participaciones, Aportaciones, Convenios, Incentivos Derivados de la Colaboración Fiscal y Fondos Distintos de Aportaciones	0.00	0.00	0.00	0.00	0.00	0.00
Transferencias, Asignaciones, Subsidios y Subvenciones, y Pensiones y Jubilaciones	0.00	0.00	0.00	0.00	0.00	0.00
<b>Ingresos de los Entes Públicos de los Poderes Legislativo y Judicial, de los Órganos Autónomos y del Sector Paraestatal o Paramunicipal, así como de las Empresas Productivas del Estado</b>	<b>4,824,731.55</b>	<b>26,283.47</b>	<b>4,851,015.02</b>	<b>3,291,794.43</b>	<b>3,291,794.43</b>	<b>-1,532,937.12</b>
Cuotas y Aportaciones de Seguridad Social	0.00	0.00	0.00	0.00	0.00	0.00
Productos <sup>1</sup>	0.00	0.00	0.00	0.00	0.00	0.00
Ingresos por Venta de Bienes, Prestación de Servicios y Otros Ingresos <sup>3</sup>	129,005.00	26,283.47	155,288.47	147,284.47	147,284.47	18,279.47
Transferencias, Asignaciones, Subsidios y Subvenciones, y Pensiones y Jubilaciones	4,695,726.55	0.00	4,695,726.55	3,144,509.96	3,144,509.96	-1,551,216.59
<b>Ingresos Derivados de Financiamiento</b>	<b>0.00</b>	<b>0.00</b>	<b>0.00</b>	<b>-0.23</b>	<b>-0.23</b>	<b>-0.23</b>
Ingresos Derivados de Financiamientos	0.00	0.00	0.00	-0.23	-0.23	-0.23
<b>Total</b>	<b>4,824,731.55</b>	<b>26,283.47</b>	<b>4,851,015.02</b>	<b>3,291,794.20</b>	<b>3,291,794.20</b>	<b>-1,532,937.35</b>
<b>Ingresos Excedentes</b>						

<sup>1</sup> Incluye intereses que generan las cuentas bancarias de los entes públicos en productos.

<sup>2</sup> Incluye donativos en efectivo del Poder Ejecutivo, entre otros aprovechamientos.

<sup>3</sup> Se refiere a los ingresos propios obtenidos por los Poderes Legislativo y Judicial, los Órganos Autónomos y las entidades de la administración pública paraestatal y paramunicipal, por sus actividades diversas no inherentes a su operación que generan recursos y que no sean ingresos por venta de bienes o prestación de servicios, tales como donativos en efectivo, entre otros.

PROF. BENITO IRETA MENDOZA  
TESORERO MUNICIPAL

LIC.  
GERALDINE  
LEDESMA GIL

DIRECTORA  
SMDIF JARAL

ING. JUAN  
EDUARDO  
ESCAMILLA  
FRANCO  
COORDINADOR  
ADMINISTRATIVO