





B.3.4 OBJETO DEL GASTO

Reportes ASEG 18/19		
 Generar XLS		
Tipo de Reporte		
<input type="radio"/>	0311. Situación Financiera	
<input type="radio"/>	0312. Estado de Actividades	
<input type="radio"/>	0313. Variación de la Hacienda Pública	
<input type="radio"/>	0314. Cambios en la Situación Financiera	
<input type="radio"/>	0315. Estado de Flujo de Efectivo	
<input type="radio"/>	0316. Analtico del Activo	
<input type="radio"/>	0317. Analtico de la Deuda y otros	
<input type="radio"/>	0318. Pasivos Contingentes	
<input type="radio"/>	0319. Notas a los Estados Financieros	
<input type="radio"/>	0321. Estado Analtico de Ingresos	
<input checked="" type="radio"/>	0322. Estado Analtico del Ejercicio	
<input type="radio"/>	0323. Endeudamiento Neto	
<input type="radio"/>	0324. Intereses de la Deuda	
<input type="radio"/>	0325. Flujo de Fondos	
<input type="radio"/>	0331. Gasto por Categoría Programática	
<input type="radio"/>	0351. Balanza de Comprobación	
<input type="radio"/>	0352. Ingresos	
<input type="radio"/>	0353. Egresos	
Parametros del Reporte		
Sociedad:	M16D	
Ejercicio:	2019	
Periodo:	€	
Número de dígitos en cuentas contables		
<input type="radio"/>	10 Dígitos	
<input checked="" type="radio"/>	9 Dígitos	

SISTEMA PARA EL DESARROLLO INTEGRAL DE LA FAMILIA DEL MUNICIPIO DE JARAL DEL PROGRESO, GTO.
ESTADO ANALÍTICO DEL EJERCICIO DEL PRESUPUESTO DE EGRESOS
Clasificación por Objeto del Gasto (Capítulo y Concepto)
Del 1 de Enero al AL 30 DE JUNIO DEL 2019

Concepto	Egresos					Subejercicio
	Aprobado	Ampliaciones/ (Reducciones)	Modificado	Devengado	Pagado	
	1	2	3 = (1 + 2)	4	5	6 = (3 - 4)
Servicios Personales	3,237,073.48	0.00	3,237,073.48	1,358,134.68	1,358,134.68	1,878,938.80
Remuneraciones al Personal de Carácter Permanente	2,502,048.75	-13,113.00	2,488,935.75	1,109,833.73	1,109,833.73	1,379,102.02
Remuneraciones al Personal de Carácter Transitorio	0.00	0.00	0.00	0.00	0.00	0.00
Remuneraciones Adicionales y Especiales	355,785.84	0.00	355,785.84	15,946.09	15,946.09	339,839.75
Seguridad Social	0.00	0.00	0.00	0.00	0.00	0.00
Otras Prestaciones Sociales y Económicas	379,238.89	13,113.00	392,351.89	232,354.86	232,354.86	159,997.03
Previsiones	0.00	0.00	0.00	0.00	0.00	0.00
Pago de Estímulos a Servidores Públicos	0.00	0.00	0.00	0.00	0.00	0.00
Materiales Y Suministros	426,546.82	-16,000.00	410,546.82	224,280.40	224,280.40	186,266.42
Materiales de Administración, Emisión de Documentos y Artículos Oficiales	77,003.00	-1,000.00	76,003.00	57,009.36	57,009.36	18,993.64
Alimentos y Utensilios	4,500.00	0.00	4,500.00	3,618.00	3,618.00	882.00
Materias Primas y Materiales de Producción y Comercialización	0.00	0.00	0.00	0.00	0.00	0.00
Materiales y Artículos de Construcción y de Reparación	0.00	0.00	0.00	0.00	0.00	0.00
Productos Químicos, Farmacéuticos y de Laboratorio	10,000.00	0.00	10,000.00	548.00	548.00	9,452.00
Combustibles, Lubricantes y Aditivos	316,000.00	-15,000.00	301,000.00	155,305.34	155,305.34	145,694.66
Vestuario, Blancos, Prendas de Protección y Artículos Deportivos	11,543.82	0.00	11,543.82	299.70	299.70	11,244.12
Materiales y Suministros Para Seguridad	0.00	0.00	0.00	0.00	0.00	0.00
Herramientas, Refacciones y Accesorios Menores	7,500.00	0.00	7,500.00	7,500.00	7,500.00	0.00
Servicios Generales	619,197.25	12,500.00	631,697.25	322,928.80	322,928.80	308,768.45
Servicios Básicos	104,419.67	-2,500.00	101,919.67	52,481.00	52,481.00	49,438.67
Servicios de Arrendamiento	0.00	0.00	0.00	0.00	0.00	0.00
Servicios Profesionales, Científicos, Técnicos y Otros Servicios	5,000.00	9,821.00	14,821.00	14,820.18	14,820.18	0.82
Servicios Financieros, Bancarios y Comerciales	63,833.33	-7,321.00	56,512.33	25,984.70	25,984.70	30,527.63
Servicios de Instalación, Reparación, Mantenimiento y Conservación	189,278.68	-5,000.00	184,278.68	107,988.49	107,988.49	76,290.19
Servicios de Comunicación Social y Publicidad.	0.00	0.00	0.00	0.00	0.00	0.00
Servicios de Traslado y Viáticos	24,504.00	17,500.00	42,004.00	16,526.50	16,526.50	25,477.50
Servicios Oficiales	160,500.00	0.00	160,500.00	72,268.92	72,268.92	88,231.08
Otros Servicios Generales	71,661.57	0.00	71,661.57	32,859.01	32,859.01	38,802.56
Transferencias, Asignaciones, Subsidios Y Otras Ayudas	511,416.00	-89,429.47	421,986.53	285,386.59	285,386.59	136,599.94
Transferencias Internas y Asignaciones al Sector Público	511,416.00	-89,429.47	421,986.53	285,386.59	285,386.59	136,599.94
Transferencias al Resto del Sector Público	0.00	0.00	0.00	0.00	0.00	0.00
Subsidios y Subvenciones	0.00	0.00	0.00	0.00	0.00	0.00
Ayudas Sociales	0.00	0.00	0.00	0.00	0.00	0.00
Pensiones y Jubilaciones	0.00	0.00	0.00	0.00	0.00	0.00
Transferencias a Fideicomisos, Mandatos y Otros Análogos	0.00	0.00	0.00	0.00	0.00	0.00
Transferencias a la Seguridad Social	0.00	0.00	0.00	0.00	0.00	0.00
Donativos	0.00	0.00	0.00	0.00	0.00	0.00
Transferencias al Exterior	0.00	0.00	0.00	0.00	0.00	0.00
Bienes Muebles, Inmuebles E Intangibles	30,500.00	92,929.47	123,429.47	108,661.75	108,661.75	14,767.72
Mobiliario y Equipo de Administración	24,000.00	54,500.02	78,500.02	73,935.94	73,935.94	4,564.08
Mobiliario y Equipo Educativo y Recreativo	0.00	34,929.45	34,929.45	34,725.81	34,725.81	203.64
Equipo e Instrumental Médico y de Laboratorio	6,500.00	3,500.00	10,000.00	0.00	0.00	10,000.00
Vehículos y Equipo de Transporte	0.00	0.00	0.00	0.00	0.00	0.00
Equipo de Defensa y Seguridad	0.00	0.00	0.00	0.00	0.00	0.00
Maquinaria, Otros Equipos y Herramientas	0.00	0.00	0.00	0.00	0.00	0.00
Activos Biológicos	0.00	0.00	0.00	0.00	0.00	0.00
Bienes Inmuebles	0.00	0.00	0.00	0.00	0.00	0.00
Activos Intangibles	0.00	0.00	0.00	0.00	0.00	0.00
Inversión Pública	0.00	0.00	0.00	0.00	0.00	0.00
Obra Pública en Bienes de Dominio Público	0.00	0.00	0.00	0.00	0.00	0.00
Obra Pública en Bienes Propios	0.00	0.00	0.00	0.00	0.00	0.00
Proyectos Productivos y Acciones de Fomento	0.00	0.00	0.00	0.00	0.00	0.00
Inversiones Financieras Y Otras Provisiones	0.00	0.00	0.00	0.00	0.00	0.00
Inversiones Para el Fomento de Actividades Productivas.	0.00	0.00	0.00	0.00	0.00	0.00
Acciones y Participaciones de Capital	0.00	0.00	0.00	0.00	0.00	0.00
Compra de Títulos y Valores	0.00	0.00	0.00	0.00	0.00	0.00
Concesión de Préstamos	0.00	0.00	0.00	0.00	0.00	0.00
Inversiones en Fideicomisos, Mandatos y Otros Análogos	0.00	0.00	0.00	0.00	0.00	0.00
Otras Inversiones Financieras	0.00	0.00	0.00	0.00	0.00	0.00
Provisiones para Contingencias y Otras Erogaciones Especiales	0.00	0.00	0.00	0.00	0.00	0.00
Participaciones Y Aportaciones	0.00	0.00	0.00	0.00	0.00	0.00
Participaciones	0.00	0.00	0.00	0.00	0.00	0.00
Aportaciones	0.00	0.00	0.00	0.00	0.00	0.00
Convenios	0.00	0.00	0.00	0.00	0.00	0.00
Deuda Pública	0.00	0.00	0.00	0.00	0.00	0.00
Amortización de la Deuda Pública	0.00	0.00	0.00	0.00	0.00	0.00
Intereses de la Deuda Pública	0.00	0.00	0.00	0.00	0.00	0.00
Comisiones de la Deuda Pública	0.00	0.00	0.00	0.00	0.00	0.00
Gastos de la Deuda Pública	0.00	0.00	0.00	0.00	0.00	0.00
Costo por Coberturas	0.00	0.00	0.00	0.00	0.00	0.00
Apoyos Financieros	0.00	0.00	0.00	0.00	0.00	0.00
Adeudos de Ejercicios Fiscales Anteriores (Adefas)	0.00	0.00	0.00	0.00	0.00	0.00
Total del Gasto	4,824,733.55	0.00	4,824,733.55	2,299,392.22	2,299,392.22	2,525,341.33