

B.3.1 ANALITICO DEL INGRESO

The top screenshot shows the website's main banner with the slogan "CONTIGO, JARAL ES MEJOR" and the "ATENCIÓN CIUDADANA" section. This section includes three service tiles: "COORDINACIÓN MUNICIPAL DE PROTECCIÓN CIVIL Y BOMBEROS JARAL DEL PROGRESO GUANAJUATO", "911 EMERGENCIAS" with icons for fire, police, and ambulance, and "JARAL DEL PROGRESO Contigo progresando 2018-2021".

The bottom screenshot shows a list of transparency reports. The report "B.3.1 ANALITICO DEL INGRESO" is highlighted. Below the list, it indicates "Mostrando registros del 41 al 50 de un total de 128 registros".




Archivo	Extensión	Año	Descargar	Ver Archivos
B.3.5 CLSIFICACION FUNCIONAL	pdf	2019		
B.3.4 OBJETO DEL GASTO	pdf	2019		
B.3.3 CLASIFICACION ECONOMICA	pdf	2019		
B.3.2 ESTADO ANALITICO DEL EJERCICIO	pdf	2019		
B.3.1 ANALITICO DEL INGRESO	pdf	2019		
B.2.15 PROCESOS ADMINISTRATIVOS	pdf	2019		
ANALITICO DEL ACTIVO	pdf	2019		
ADMINISTRATIVA ARMONIZADA	pdf	2019		
ACUMULATIVA	pdf	2019		
INFORME 2DO TRIMESTRE 2019 PRESIDENCIA	zip	2019		

Generar XLS

Tipo de Reporte

- 0311. Situación Financiera
- 0312. Estado de Actividades
- 0313. Variación de la Hacienda Pública
- 0314. Cambios en la Situación Financiera
- 0315. Estado de Flujo de Efectivo
- 0316. Analítico del Activo
- 0317. Analítico de la Deuda y otros
- 0318. Pasivos Contingentes
- 0319. Notas a los Estados Financieros
- 0321. Estado Analítico de Ingresos
- 0322. Estado Analítico del Ejercicio
- 0323. Endeudamiento Neto
- 0324. Intereses de la Deuda
- 0325. Flujo de Fondos
- 0331. Gasto por Categoría Programática
- 0351. Balanza de Comprobación
- 0352. Ingresos
- 0353. Egresos

Parametros del Reporte

Sociedad:	M16D	
Ejercicio:	2019	
Periodo:	6	

Número de dígitos en cuentas contables

- 10 Dígitos
- 9 Dígitos

SISTEMA PARA EL DESARROLLO INTEGRAL DE LA FAMILIA DEL MUNICIPIO DE JARAL DEL PROGRESO, GTO.						
ESTADO ANALÍTICO DE INGRESOS						
DEL 1 DE ENERO AL 30 DE JUNIO DEL 2019						
Rubro de Ingresos	Ingresos					Diferencia
	Estimado	Ampliaciones y Reducciones	Modificado	Devengado	Recaudado	
	(1)	(2)	(3 = 1 + 2)	(4)	(5)	
Impuestos	0.00	0.00	0.00	0.00	0.00	0.00
Cuotas y Aportaciones de Seguridad Social	0.00	0.00	0.00	0.00	0.00	0.00
Contribuciones de Mejoras	0.00	0.00	0.00	0.00	0.00	0.00
Derechos	0.00	0.00	0.00	0.00	0.00	0.00
Productos	0.00	0.00	0.00	0.00	0.00	0.00
Aprovechamientos	2.00	0.00	2.00	0.00	0.00	-2.00
Ingresos por Venta de Bienes, Prestación de Servicios y Otros Ingresos	129,005.00	0.00	129,005.00	95,174.40	95,174.40	-33,830.60
Participaciones, Aportaciones, Convenios, Incentivos de Derivados de la Colaboración Fiscal y Fondos Distintos de Aportaciones	0.00	0.00	0.00	0.00	0.00	0.00
Transferencias, Asignaciones, Subsidios y Subvenciones, y Pensiones y Jubilaciones	4,695,726.55	0.00	4,695,726.55	2,159,044.44	2,159,044.44	-2,536,682.11
Ingresos Derivados de Financiamientos	0.00	0.00	0.00	-0.23	-0.23	-0.23
Total	4,824,733.55	0.00	4,824,733.55	2,254,218.61	2,254,218.61	-2,570,512.94
Ingresos Excedentes						
Estado Analítico de Ingresos Por Fuente de Financiamiento	Ingresos					Diferencia
	Estimado	Ampliaciones y Reducciones	Modificado	Devengado	Recaudado	
	(1)	(2)	(3 = 1 + 2)	(4)	(5)	
Ingresos del Poder Ejecutivo Federal o Estatal y de los Municipios	0.00	0.00	0.00	0.00	0.00	0.00
Impuestos	0.00	0.00	0.00	0.00	0.00	0.00
Cuotas y Aportaciones de Seguridad Social	0.00	0.00	0.00	0.00	0.00	0.00
Contribuciones de Mejoras	0.00	0.00	0.00	0.00	0.00	0.00
Derechos	0.00	0.00	0.00	0.00	0.00	0.00
Productos ¹	0.00	0.00	0.00	0.00	0.00	0.00
Aprovechamientos ²	0.00	0.00	0.00	0.00	0.00	0.00
Participaciones, Aportaciones, Convenios, Incentivos Derivados de la Colaboración Fiscal y Fondos Distintos de Aportaciones	0.00	0.00	0.00	0.00	0.00	0.00
Transferencias, Asignaciones, Subsidios y Subvenciones, y Pensiones y Jubilaciones	0.00	0.00	0.00	0.00	0.00	0.00
Ingresos de los Entes Públicos de los Poderes Legislativo y Judicial, de los Órganos Autónomos y del Sector Paraestatal o Paramunicipal, así como de las Empresas Productivas del Estado	4,824,731.55	0.00	4,824,731.55	2,254,218.84	2,254,218.84	-2,570,512.71
Cuotas y Aportaciones de Seguridad Social	0.00	0.00	0.00	0.00	0.00	0.00
Productos ¹	0.00	0.00	0.00	0.00	0.00	0.00
Ingresos por Venta de Bienes, Prestación de Servicios y Otros Ingresos ³	129,005.00	0.00	129,005.00	95,174.40	95,174.40	-33,830.60
Transferencias, Asignaciones, Subsidios y Subvenciones, y Pensiones y Jubilaciones	4,695,726.55	0.00	4,695,726.55	2,159,044.44	2,159,044.44	-2,536,682.11
Ingresos Derivados de Financiamiento	0.00	0.00	0.00	-0.23	-0.23	-0.23
Ingresos Derivados de Financiamientos	0.00	0.00	0.00	-0.23	-0.23	-0.23
Total	4,824,731.55	0.00	4,824,731.55	2,254,218.61	2,254,218.61	-2,570,512.94
Ingresos Excedentes						

¹ Incluye intereses que generan las cuentas bancarias de los entes públicos en productos.

² Incluye donativos en efectivo del Poder Ejecutivo, entre otros aprovechamientos.

³ Se refiere a los ingresos propios obtenidos por los Poderes Legislativo y Judicial, los Órganos Autónomos y las entidades de la administración pública paraestatal y paramunicipal, por sus actividades diversas no inherentes a su operación que generan recursos y que no sean ingresos por venta de bienes o prestación de servicios, tales como donativos en efectivo, entre otros.

CG-AF-EDO-PROSP-PP	Asignado	Suplemento	Devolución	Modificado	Compromiso	Devengado	Pagado	Ej. Total	X Ejercer
***** CG-AF-EDO-PROSP-PP	4,824,733.55-			4,824,733.55-			2,453,275.92-	2,453,275.92-	2,371,453.63-
**** 31120-8207 COORD DE PREVENCIÓN							0.23	0.23	0.23
*** 2.6.8 OTROS GRUPOS VULNERABLES							0.23	0.23	0.23
** 1600418 CONVENIO ESTATAL 2018							0.23	0.23	0.23
* E0007 PREVERP							0.23	0.23	0.23
080401 APLICACIÓN DE REMANE							0.23	0.23	0.23
**** 31120-8209 CEMAIV Y PROCURADUR									
*** 2.6.8 OTROS GRUPOS VULNERABLES									
** 1600418 CONVENIO ESTATAL 2018									
* E0008 PROCURADURIA - CEMAIV									
080401 APLICACIÓN DE REMANE									
**** 116D-000 CAJA UNICA	4,824,733.55-			4,824,733.55-			2,453,280.15-	2,453,280.15-	2,371,453.40-
*** I INGRESOS	4,824,733.55-			4,824,733.55-			2,453,280.15-	2,453,280.15-	2,371,453.40-
** 1100119 RECURSO MUNICIPAL 2019	4,184,310.55-			4,184,310.55-			2,092,155.24-	2,092,155.24-	2,092,155.31-
* 01 INGRESOS	4,184,310.55-			4,184,310.55-			2,092,155.24-	2,092,155.24-	2,092,155.31-
* 918207 Subsidio Municipal									
930201 Subsidio Municipal	4,184,310.55-			4,184,310.55-			2,092,155.24-	2,092,155.24-	2,092,155.31-
** 1400319 RECURSO PROPIO 2019	129,007.00-			129,007.00-			112,389.44-	112,389.44-	16,617.56-
* 01 INGRESOS	129,007.00-			129,007.00-			112,389.44-	112,389.44-	16,617.56-
610201 Donativos P Fisicas	1.00-			1.00-					1.00-
610202 Donativos p Morales	1.00-			1.00-					1.00-
730301 Consulta Médica	5,000.00-			5,000.00-			2,080.00-	2,080.00-	2,920.00-
730302 Consulta audiometria	5,000.00-			5,000.00-					5,000.00-
730305 Consultas psicología	10,000.00-			10,000.00-			14,130.00-	14,130.00-	4,130.00-
730306 Consulta de Terapia	106,001.00-			106,001.00-			96,179.44-	96,179.44-	9,821.56-
730401 Peritaje de psicolo	1.00-			1.00-					1.00-
730402 Peritaje trabajo soc	1.00-			1.00-					1.00-
730403 Convencia supervisad	1.00-			1.00-					1.00-
730501 Traslado de Personas	3,000.00-			3,000.00-					3,000.00-
730501 Otros	1.00-			1.00-					1.00-
** 1600418 CONVENIO ESTATAL 2018									
* 01 INGRESOS									
910104 Transferencias y Asi									
** 1600419 RECURSO ESTATAL 2019	511,416.00-			511,416.00-			248,735.47-	248,735.47-	262,680.53-
* 01 INGRESOS	511,416.00-			511,416.00-			248,735.47-	248,735.47-	262,680.53-
910104 Transferencias y Asi	511,416.00-			511,416.00-			248,735.47-	248,735.47-	262,680.53-